



# ACTUALIDAD DEL MERCADO DEL ARROZ



## FECARROZ: ¿Quiénes somos?

La **Federación Centroamericana del Arroz (FECARROZ)**. Es el foro constituido al más alto nivel en la Región Centroamericana, en el cual se abordan los temas relacionados con el sector arrocero.

Desde su creación la federación ha tenido los siguientes **objetivos principales**:

1. Fomentar un mayor intercambio de técnicas científicas a fin de superar metas de producción y comercialización que nos permitan participar competitivamente en el mercado regional y mundial.
2. **Velar, defender y conciliar los intereses generales y gremiales del sector arrocero centroamericano.**
3. Participar y asesorar en las negociaciones de tratados comerciales que tengan como objetivo la unificación de leyes o reglamentos vinculados con las actividades del gremio arrocero centroamericano y actuar como órgano de consulta de los gobiernos Centroamericanos.



### MISIÓN:

Participar en todas las actividades que permitan a la cadena productiva, industrial y comercial del arroz de Centroamérica, alcanzar los más altos niveles de competitividad y la plena integración regional del gremio Arrocero.

### VISIÓN:

Fortalecer, integrar y modernizar los sectores agrícolas, industriales y comerciales del Gremio Arrocero Centroamericano.



## Entorno internacional

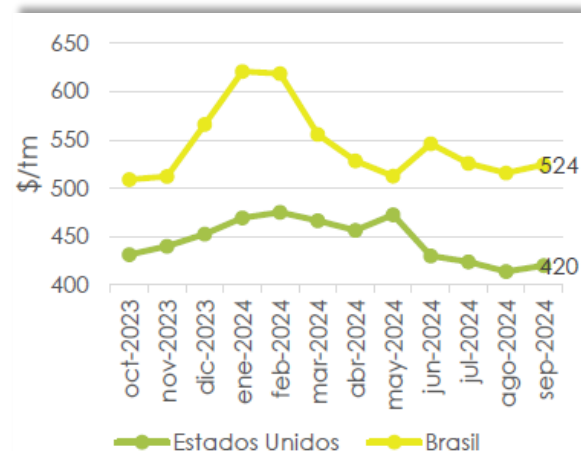
### Precio arroz granza Estados Unidos

SUOTHER U.S	ABREVIACIÓN	PRECIO NEW CROP (E/F/M)	BASE
U.S. # 2 LONG GRAIN PADDY, 55/70 RENDIMIENTO	#2 55/70	US 405	PER MT BULK FOB VESSEL NOLA

Fuente. Creed Rice Market Report. 02 de octubre de 2024

### Precio arroz granza Brasil vs USA

Precio CIF promedio del arroz en granza Brasil y Estados Unidos, en US\$/tm, de 12 meses, según mercado




Fuente. Centro Estadístico Arrocero de Conarroz, a partir de datos de CEPEA y TICA (Costa Rica), 2024.

### ARROZ GRANZA

Origen	FOB \$/tm	Flete \$/tm	Seguro \$/tm	CIF \$/tm
Cono Sur	472.5	68	0.5	541
USA*	405	23	2	430

### En setiembre de 2024, el precio FOB fue:

	<b>USA</b> • \$6 ↑ que el mes anterior • -\$8 ↓ que hace un año
	<b>Brasil</b> • \$8 ↓ que el mes anterior • \$21 ↑ que hace un año





# ACTUALIDAD DEL MERCADO DEL ARROZ



## Entorno internacional

Estadísticas de la FAO sobre arroz. Actualización al 04 de octubre de 2024

MERCADO MUNDIAL DEL ARROZ						
	2020/21	2021/22	2022/23	2023/24 estimación	2024/25 Pronóstico (6 sept. 2024)	2024/25 Pronóstico (4 oct. 2024)
	millones de toneladas					
Producción	518.1	526.3	525.6	534.4	536.9	539.2
Suministros	705.6	720.0	720.0	728.2	734.9	738.2
Utilización	510.7	524.7	526.2	526.5	532.8	535.5
Comercio	51.9	56.4	52.9	52.1	53.3	54.3
Existencias al final del ejercicio	193.7	194.3	193.8	199.0	204.8	206.0
Relación mundial existencias/utilización	36.9	36.9	36.8	37.2	38.1	38.1

Nota. Próxima actualización por parte de la FAO hasta el 04 de octubre de 2024.



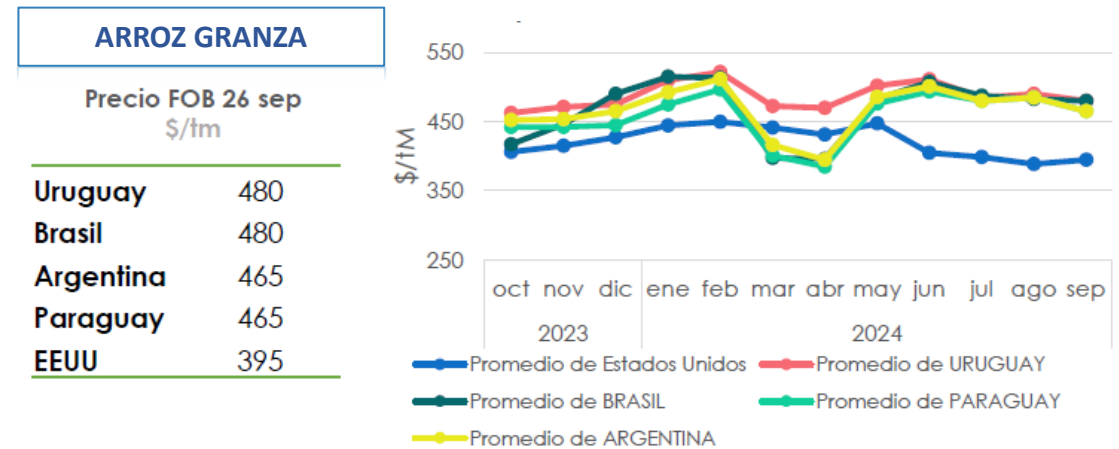
Fuente: <https://www.fao.org/worldfoodsituation/csdb/es/>



## Entorno internacional

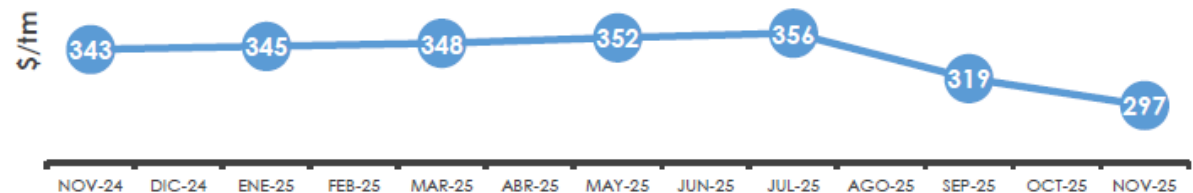
Creed Rice Market Report: precios del arroz granza en US/TM

Últimos 12 meses



Fuente. Centro Estadístico Arrocero de Conarroz, a partir de datos del Creed Rice Market Report, 2024.

CBOT: Cierre de futuros para el arroz granza US N° 2. 55/70. Por mes de contrato de US/TM



Fuente. Centro Estadístico Arrocero de Conarroz, con datos de CBOT, 2024.



# ACTUALIDAD DEL MERCADO DEL ARROZ



## Entorno internacional

ARROZ PILADO

	ANTERIOR Precio FOB agosto (US\$/tm)	ACTUAL Precio FOB septiembre (US\$/tm)
Brasil	833	815
Uruguay	790	770
EEUU	820	820
Paraguay	848	797
Argentina	809	790

Fuente: Centro Estadístico Arrocerero de Conarroz, con datos del Creed Rice Market Report, 2024

### Precios del arroz blanco de grano largo de alta calidad

Arroz blanco de grano largo - Alta calidad (US\$/tm)			
	Boletín anterior (06 sept. 2024)	Actual (07 oct. 2024)	Δ
Tailandia 100% grado B	587-591	514-518	↓
Tailandia quebrado 5%	576-580	500-504	↓
Vietnam quebrado 5%	571-575	538-542	↓
India quebrado 5%	NA	492-496	
Pakistán quebrado 5%	535-539	493-497	↓
Myanmar quebrado 5%	527-531	505-509	↓
EE.UU quebrado 4%	776-780	790-794	↑
Brasil quebrado 5%	829-833	808-812	↓
Uruguay quebrado 5%	791-795	781-785	↓
Argentina quebrado 5%	799-803	789-793	↓

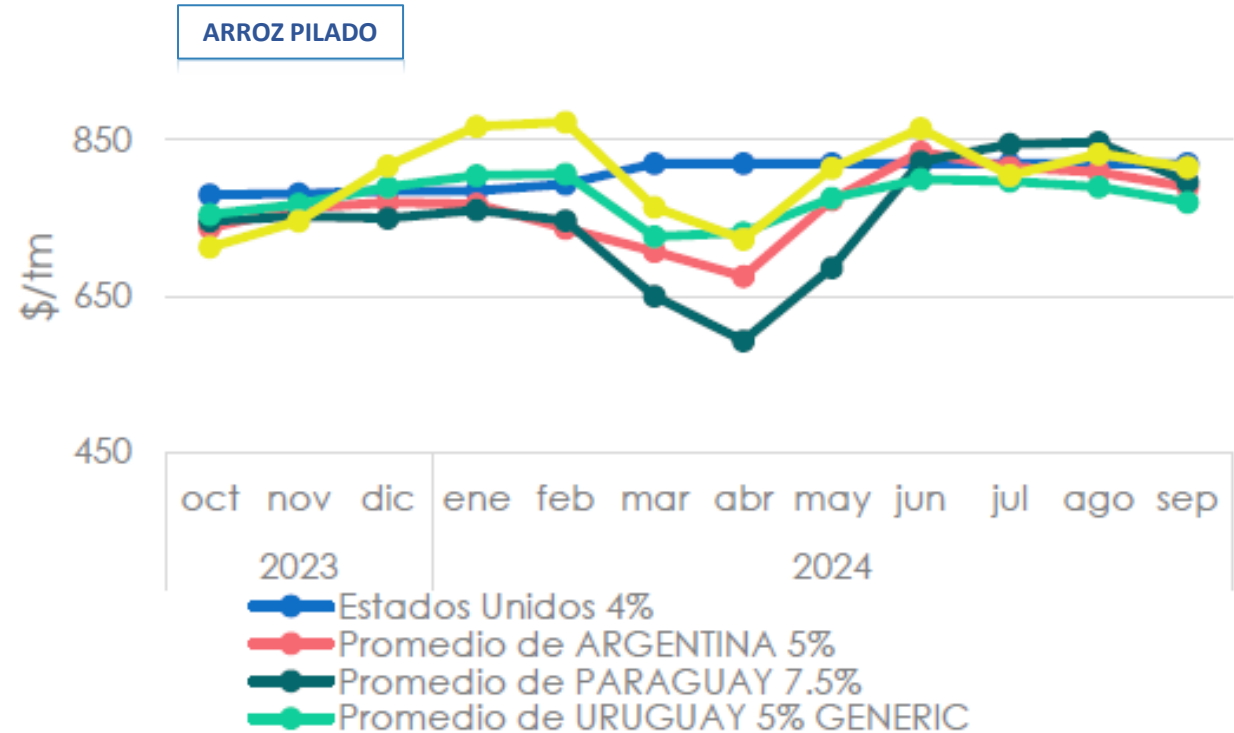


Fuente: Oryza.com, 06 de septiembre y 07 de octubre, 2024



## Entorno internacional

Creed Rice Market Report: precios del arroz pilado en US/TM  
Últimos 12 meses



Fuente: Centro Estadístico Arrocerero de Conarroz, con datos del Creed Rice Market Report, 2024.



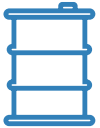
# FECARROZ BOLETÍN INFORMATIVO

## ACTUALIDAD DEL MERCADO DEL ARROZ

Boletín X, Año 1,  
Octubre 2024 (pág.4)



### Indicadores de importancia del mercado (Gráficas a 1 año).



Barril de petróleo (66,89 informe mes anterior)



Índice de dólar (101,76 informe mes anterior)



Baltic Dry (1.958,00 informe mes anterior)





# ACTUALIDAD DEL MERCADO DEL ARROZ

Boletín X, Año 1,  
Octubre 2024 (pág.5)

## FECARROZ BOLETÍN INFORMATIVO

### Indicadores de importancia del mercado (Gráficas a 1 año)



Urea granular (336,50 informe mes anterior)



Oro (2.533,80 informe mes anterior)



Soja (1.000,12 informe mes anterior)





# FECARROZ BOLETÍN INFORMATIVO

# ACTUALIDAD DEL MERCADO DEL ARROZ

Boletín X, Año 1,  
Octubre 2024 (pág.6)

## Indicadores de importancia del mercado (Gráficas a 1 año)



Trigo (577,40 informe mes anterior)



Maíz 405,12 (informe mes anterior)



Arroz (14,788 informe mes anterior)





## ACTUALIDAD DEL MERCADO DEL ARROZ



### Noticias de interés

#### Actualización de precios de la FAO (04 octubre 2024):

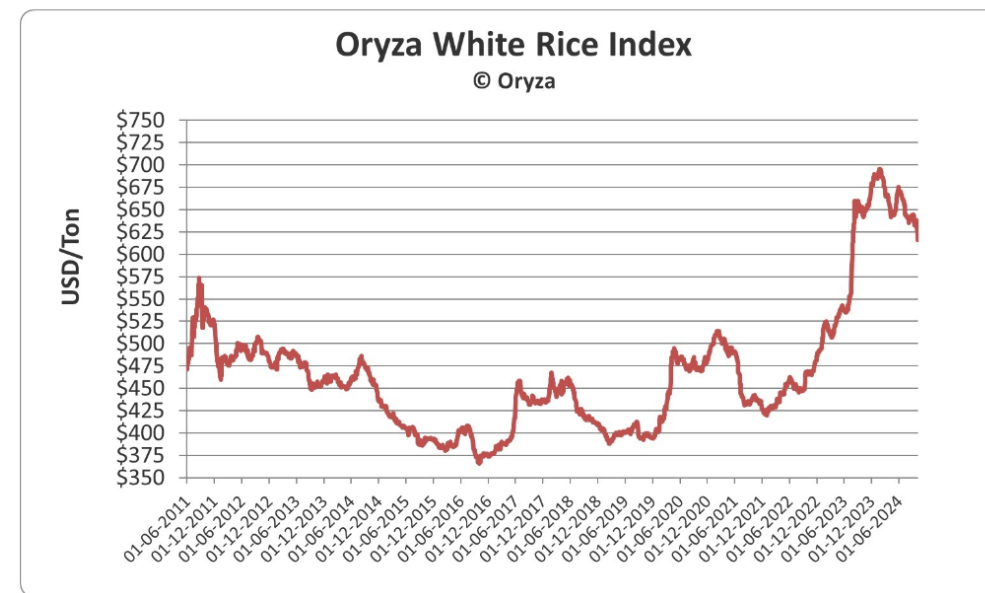
##### ÍNDICES FAO DE PRECIOS DE EXPORTACIÓN PARA EL ARROZ (2014-2016=100)

	2019	2020	2021	2022	2023	(Anterior)			
						Jan.-Aug. 2023	2024	Jan.-Sep. 2023	2024
FAO ALL RICE PRICE INDEX	101.5	110.2	105.8	108.8	132.0	127.9	137.3	129.4	136.8
Indica Index	100.6	114.4	112.2	110.2	138.1	131.4	150.2	133.7	149.6
Aromatic Index	106.0	97.6	86.9	102.0	113.5	114.9	104.3	114.7	104.2
Japonica Index	80.4	89.6	101.4	129.4	136.8	147.8	103.2	145.2	102.6
Glutinous Index	124.3	124.0	87.3	88.5	103.5	100.0	105.2	102.1	105.8

El índice de precios de todo el arroz de la FAO (FARPI) promedió 133,1 puntos en septiembre de 2024, un 0,7 por ciento menos que en agosto y un 6,1 por ciento menos que su nivel del año anterior. Los índices Indica y Japonica también cayeron ligeramente.

#### Informe: *Oryza* del 04 de octubre de 2024:

4 de octubre de 2024



El Índice de Arroz Blanco de Oryza (WRI), un promedio ponderado de las cotizaciones de las exportaciones mundiales de arroz blanco terminó la semana en 616 dólares por tonelada, 19 dólares por tonelada menos que hace una semana, 29 dólares por tonelada menos que hace un mes y 28 dólares por tonelada menos que hace un año.



## Noticias de interés:

# ACTUALIDAD DEL MERCADO DEL ARROZ

**India suaviza las restricciones a la exportación de arroz blanco no basmati. Precio mínimo fijado en US\$490 por tonelada. Publicado por Nikita Prasad. Mint, 28 de septiembre de 2024.**

**El Río Mississippi se está agotando. Es un problema para los agricultores que transportan frijoles y granos. Por Jim Salter, JournalCourier (29 de septiembre de 2024):**

El sábado 28 de septiembre, el gobierno eliminó la prohibición general de los envíos al extranjero de arroz blanco no basmati e impuso un precio mínimo de exportación (MEP) de 490 dólares por tonelada. Las exportaciones de arroz blanco no basmati están prohibidas desde el 20 de julio de 2023 para impulsar la oferta interna.

"La política de exportación de arroz blanco no basmati (arroz semiblanqueado o blanqueado, incluso pulido o blanqueado) ... se modifica de prohibido a libre, sujeto a MEP de 490 dólares por tonelada con efecto inmediato y hasta nuevas órdenes", dijo la Dirección General de Comercio Exterior (DGFT) en una notificación.

Con esto, la India ha relajado las restricciones a algunas exportaciones de arroz, lo que puede aliviar los precios mundiales y señalar un cambio en las políticas agrícolas internas tras las recientes elecciones nacionales. El eurodiputado ha levantado la prohibición de los envíos de arroz blanco no basmati. El viernes, las autoridades redujeron un impuesto sobre las ventas en el extranjero de arroz sancionado del 20% al 10%.

En una notificación emitida el viernes por la noche, el Departamento de Ingresos del Ministerio de Finanzas dijo que también ha reducido los derechos de exportación sobre el arroz con cáscara (arroz integral) y el arroz con cáscara (arroz con cáscara o en bruto) al 10 por ciento.

Hasta la fecha, el derecho de exportación de estas variedades de arroz y arroz blanco no basmati ha sido del 20 por ciento. La notificación dice que estos cambios de impuestos entrarán en vigencia el 27 de septiembre de 2024. A principios de este mes, el gobierno eliminó el precio mínimo de exportación del arroz basmati para impulsar los envíos al exterior y mejorar los ingresos de los agricultores.

India y Pakistán son los únicos productores de arroz basmati de primera calidad, y las restricciones indias ayudaron a Pakistán a ganar cuota de mercado en algunas categorías. Las exportaciones de arroz basmati de la India entre abril y julio, los primeros cuatro meses del año fiscal, aumentaron un 20 por ciento respecto al año anterior, a 1,9 millones de toneladas métricas, a pesar del MEP.

El nivel del agua del río Mississippi ha sido inusualmente bajo por tercer año consecutivo, lo que ha obligado a las compañías de barcazas a poner límites a la cantidad de carga que pueden transportar y ha reducido las ganancias agrícolas.

Hace apenas dos meses, gran parte del río Mississippi estaba por encima del nivel de inundación al norte de St. Louis. A partir de entonces, el nivel del río bajó de forma constante. El área al sur de St. Louis se vio especialmente afectada, reflejando las preocupaciones por el bajo nivel del agua que comenzaron en esta misma época del año tanto en 2022 como en 2023.

Como parte de las consecuencias, las empresas de barcazas se ven obligadas a limitar la soja, el grano y otras cargas que transportan para evitar que las barcazas se atasquen. Eso significa menos ganancias para los agricultores.

Alrededor del 60% de las exportaciones de granos de EE.UU. se realizan en barcazas por el Mississippi hasta Nueva Orleans, donde se almacena el maíz, la soja y el trigo y finalmente se transfieren para su envío a otros países. Es una forma eficiente de transportar cultivos: un grupo típico de 15 barcazas amarradas entre sí transporta tanta carga como unos 1.000 camiones.

Con cargas limitadas, el Informe de Transporte de Granos más reciente del Departamento de Agricultura de EE. UU. mostró que durante la semana que finalizó el 31 de agosto, 480,750 toneladas de grano se movieron en barcazas, una caída del 17% con respecto a la semana anterior.

Mientras tanto, los costos aumentaron bruscamente. Las tarifas de carga con origen en St. Louis fueron un 8% más altas que en el mismo período del año pasado y un 57% más en comparación con el promedio de tres años. Las tarifas de carga con origen en Memphis fueron un 10% más altas que el año pasado y un 63% más altas que el promedio de tres años.

Los consumidores no necesariamente sentirán mucho impacto, pero los agricultores sí, dijo Mike Steenhoek, director ejecutivo de la Coalición de Transporte de Soja, con sede en Iowa.

Vea el artículo completo en:





## Noticias de interés: ACTUALIDAD DEL MERCADO DEL ARROZ

### El precio del petróleo en jaque: entre conflictos geopolíticos y decisiones de la OPEP. Por David Lara El Economista (3 oct., 2024).

El mercado mundial del petróleo ha experimentado una volatilidad notable en los últimos días, impulsada por una combinación de factores geopolíticos y económicos que han alterado el equilibrio entre la oferta y la demanda.

La reciente escalada de tensiones en Oriente Medio, sumada a las decisiones estratégicas de la Organización de Países Exportadores de Petróleo y sus aliados (OPEP+), ha generado incertidumbre en los mercados energéticos y provocado un incremento significativo en los precios del crudo.

El precio del West Texas Intermediate (WTI) se disparó hasta 5.5%, acercándose a los 74 dólares por barril, mientras que el Brent del Mar del Norte, referencia global, alcanzó casi los 77 dólares. Este repunte se atribuye principalmente a las preocupaciones sobre posibles interrupciones en el suministro de petróleo desde Oriente Medio, una región que representa aproximadamente un tercio de la producción mundial.

La situación se intensificó tras las declaraciones del presidente estadounidense Joe Biden, quien al ser consultado sobre si apoyaría posibles ataques de Israel a instalaciones petroleras iraníes, respondió: "Lo estamos discutiendo". Esto incrementó la inquietud en los mercados ante la posibilidad de que un conflicto más amplio pueda afectar la infraestructura energética de Irán, uno de los principales productores de petróleo.

Aunque la tensión entre Israel e Irán no es nueva, los acontecimientos recientes han elevado el riesgo de una escalada militar con posibles repercusiones significativas para el mercado petrolero global.

Un ataque a instalaciones iraníes clave, como la isla de Kharg (donde se cargan la mayoría de las exportaciones de crudo de Irán) podría retirar del mercado alrededor de 1.5 millones de barriles diarios. Esto impactaría inmediatamente en los precios del petróleo, que podrían aumentar considerablemente debido a la reducción de la oferta.

Los conflictos en otras regiones productoras, como Libia, también influyen en la oferta global. Tras resolver una disputa política interna, Libia anunció que reanuda su producción petrolera, lo que podría añadir cientos de miles de barriles diarios al mercado.

Ver noticia completa en:

### Expo-Convención Internacional del Arroz 2024, así se vivió en San Pedro Sula, Honduras (24 y 25 de septiembre 2024).

