



ACTUALIDAD DEL MERCADO DEL ARROZ



FECARROZ ¿QUIENES SOMOS?

La **Federación Centroamericana del Arroz (FECARROZ)**. Es el foro constituido al más alto nivel en la Región Centroamericana, en el cual se abordan los temas relacionados con el sector arrocero.

Desde su creación la federación ha tenido los siguientes **objetivos principales**:

1. Fomentar un mayor intercambio de técnicas científicas a fin de superar metas de producción y comercialización que nos permitan participar competitivamente en el mercado regional y mundial.
2. **Velar, defender y conciliar los intereses generales y gremiales del sector arrocero centroamericano.**
3. Participar y asesorar en las negociaciones de tratados comerciales que tengan como objetivo la unificación de leyes o reglamentos vinculados con las actividades del gremio arrocero centroamericano y actuar como órgano de consulta de los gobiernos Centroamericanos.

MISIÓN:

Participar en todas las actividades que permitan a la cadena productiva, industrial y comercial del arroz de Centroamérica, alcanzar los más altos niveles de competitividad y la plena integración regional del gremio Arrocero.

VISIÓN:

Fortalecer, integrar y modernizar los sectores agrícolas, industriales y comerciales del Gremio Arrocero Centroamericano.



Entorno internacional

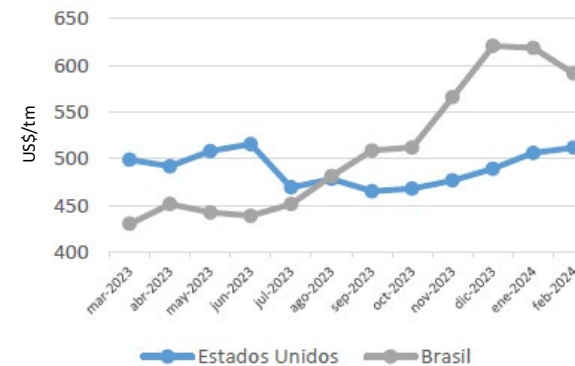
Precio arroz granza Estados Unidos

| SUOTHER U.S | ABREVIACIÓN | PRECIO | BASE |
|--|-------------|--------|-----------------------------|
| U.S. # 2 LONG GRAIN PADDY, 55/70 RENDIMIENTO | #2 55/70 | US 450 | PER MT BULK FOB VESSEL NOLA |

Fuente. Creed Rice Market Report. 06 de marzo de 2024

Precio arroz granza Brasil vs USA

Precio CIF promedio del arroz en granza Brasil y Estados Unidos, en US\$/tm, de 12 meses, según mercado



Fuente. Centro Estadístico Arrocero de Conarroz, a partir de datos de CEPEA y TICA (Costa Rica), 2024.

ARROZ GRANZA

| Origen | FOB \$/tm | Flete \$/tm | Seguro \$/tm | CIF \$/tm |
|----------|-----------|-------------|--------------|-----------|
| Cono Sur | 442 | 57 | 0.50 | 500 |
| USA | 406 | 62 | 2 | 470 |

En febrero de 2024, el precio FOB fue:

- USA**
 - \$6 ↓ que el mes anterior
 - \$6 ↓ que hace un año
- Brasil**
 - -\$32 ↓ que el mes anterior
 - \$154 ↑ que hace un año



ACTUALIDAD DEL MERCADO DEL ARROZ



Entorno internacional

Estadísticas de la FAO sobre arroz. Actualización al 08 de marzo de 2024

| MERCADO MUNDIAL DEL ARROZ | | | | | | |
|------------------------------------|---------|---------|---------|--------------------|-----------------------|-----------------------|
| | 2019/20 | 2020/21 | 2021/22 | 2022/23 estimación | 2023/24 pronóstico | |
| | | | | | Anterior (2 feb.2024) | Actual (8 marzo 2024) |
| millones de toneladas | | | | | | |
| Producción | 503.5 | 518.1 | 526.2 | 524.0 | 524.6 | 526.2 |
| Suministros | 690.6 | 706.1 | 721.1 | 720.7 | 721.3 | 722.5 |
| Utilización | 501.0 | 510.2 | 523.3 | 524.9 | 522.2 | 523.7 |
| Comercio | 45.9 | 52.0 | 56.3 | 52.8 | 51.5 | 51.4 |
| Existencias al final del ejercicio | 188.0 | 194.9 | 196.8 | 196.3 | 198.8 | 198.7 |

Fuente: <https://www.fao.org/worldfoodsituation/csdb/es/>

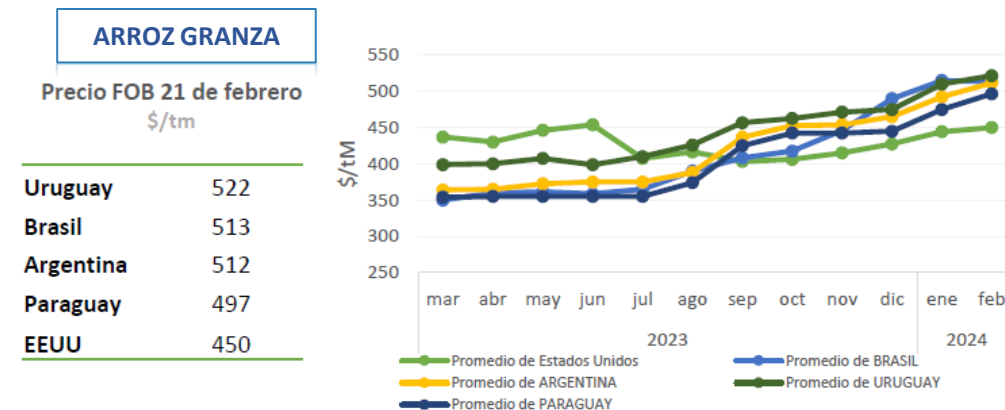


Fuente: Oryza.com, 26 enero, 2024



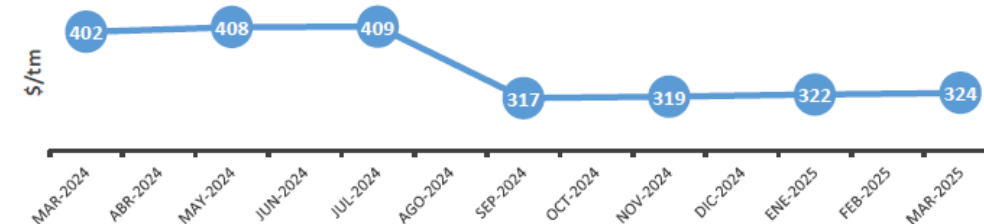
Entorno internacional

Creed Rice Market Report: precios del arroz granza en US/TM
Últimos 12 meses



Fuente. Centro Estadístico Arrocerero de Conarroz, a partir de datos del Creed Rice Market Report, 2024.

CBOT: Cierre de futuros para el arroz granza US N° 2. 55/70. Por mes de contrato de US/TM



Fuente. Centro Estadístico Arrocerero de Conarroz, con datos de CBOT, 2024.



ACTUALIDAD DEL MERCADO DEL ARROZ



Entorno internacional

ARROZ PILADO

| | ANTERIOR | | ACTUAL |
|-----------|---------------------------------|-----------|-----------------------------------|
| | Precio FOB 24 de enero \$/tm | | Precio FOB 21 de febrero \$/tm |
| Brasil | 865 | Brasil | 873 |
| Uruguay | 800 | Uruguay | 807 |
| UUEE | 785 | UUEE | 793 |
| Argentina | 777 | Paraguay | 747 |
| Paraguay | 757 | Argentina | 737 |

Fuente: Centro Estadístico Arrocerero de Conarroz, con datos del Creed Rice Market Report, 2024

Precios del arroz blanco de grano largo de alta calidad

| Arroz blanco de grano largo - Alta calidad (US\$/tm) | | | |
|--|------------------|---------|---|
| | Boletín anterior | Actual | |
| Tailandia 100% grado B | 654-658 | 630-634 | ↓ |
| Tailandia quebrado 5% | 641-645 | 615-619 | ↓ |
| Vietnam quebrado 5% | 637-641 | 582-586 | ↓ |
| India quebrado 5% | NA | NA | ↔ |
| Pakistán quebrado 5% | 630-634 | 599-603 | ↓ |
| Myanmar quebrado 5% | 624-628 | 640-644 | ↑ |
| EE.UU quebrado 4% | 748-752 | 815-819 | ↑ |
| Brasil quebrado 5% | 875-879 | 785-789 | ↓ |
| Uruguay quebrado 5% | 828-832 | 764-768 | ↓ |
| Argentina quebrado 5% | 781-785 | 728-732 | ↓ |

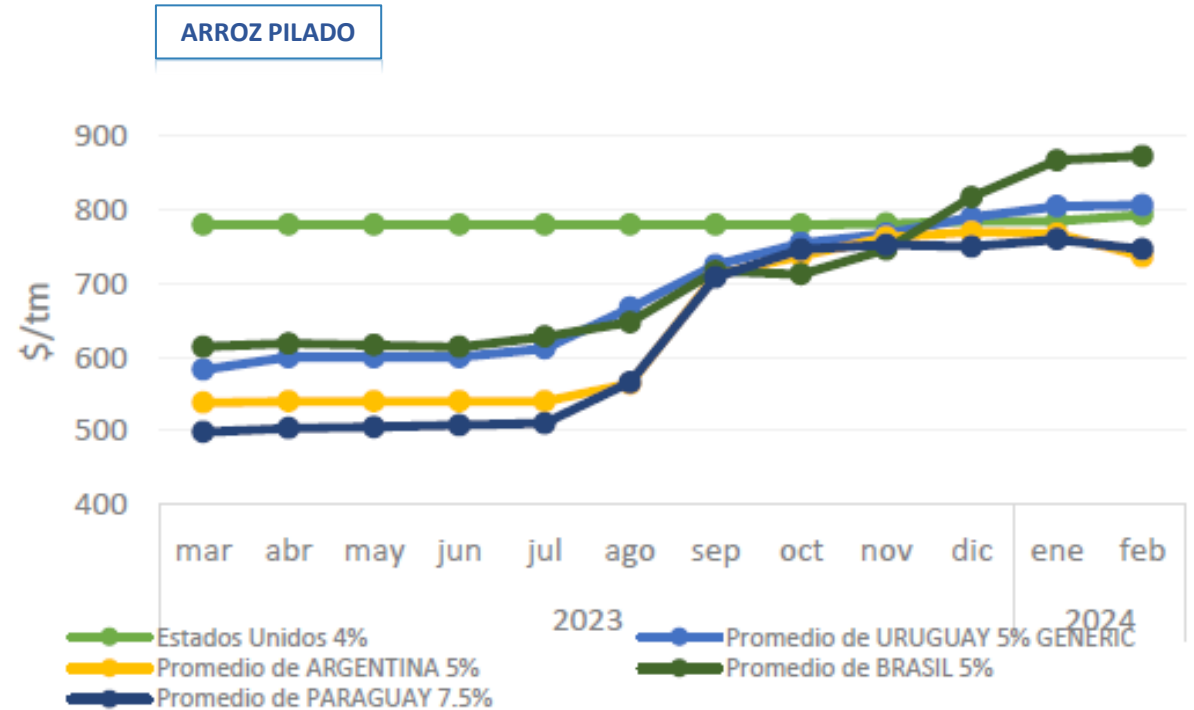


Fuente: Oryza.com, 08 de marzo, 2024



Entorno internacional

Creed Rice Market Report: precios del arroz pilado en US/TM
Últimos 12 meses



Fuente: Centro Estadístico Arrocerero de Conarroz, con datos del Creed Rice Market Report, 2024.



FECARROZ BOLETÍN INFORMATIVO

ACTUALIDAD DEL MERCADO DEL ARROZ

Boletín III, Año 1,
Marzo 2024 (pág.4)



Indicadores de importancia del mercado (5 años).



Barril de petróleo



Índice de dólar



Baltic Dry





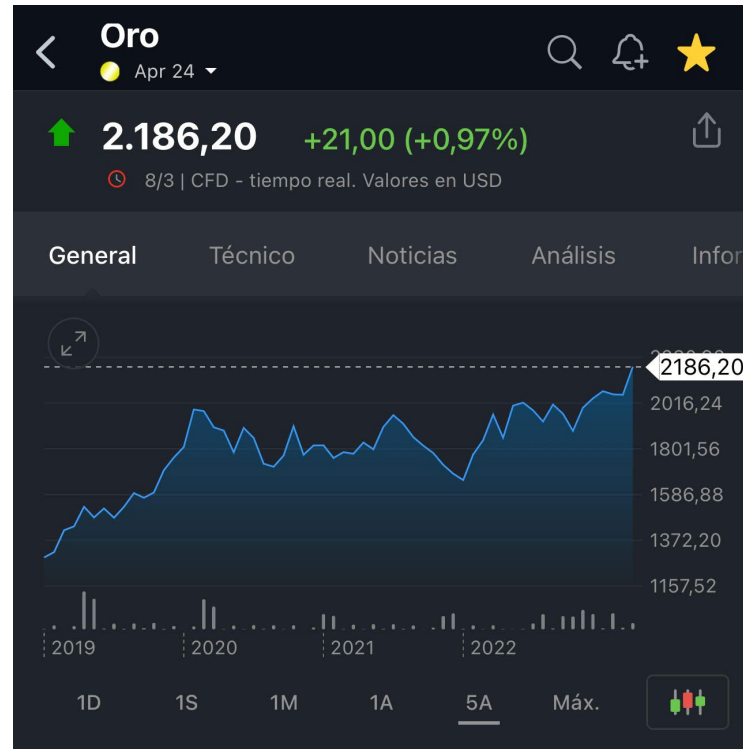
Indicadores de importancia del mercado (5 años)



Urea granular



Oro



Soja





Indicadores de importancia del mercado (5 años)



Trigo



Maíz



Arroz





ACTUALIDAD DEL MERCADO DEL ARROZ



Noticias de interés

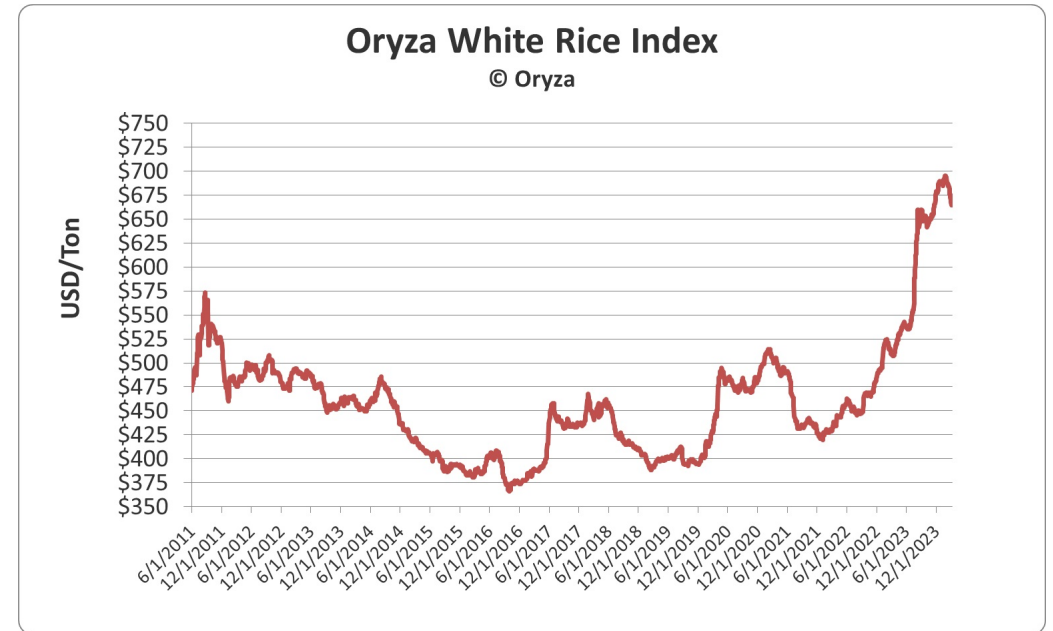
RICE MARKET AND TECHNOLOGY CONVENTION 2024:



Agenda RMTC 2024

¡Echa un vistazo a nuestra agenda general para RMTC 2024 y comienza a hacer planes para asistir! Estén atentos las próximas semanas ya que empezaremos anunciar nuestros ponentes y los temas.

Informe: *Oryza* del 08 de marzo de 2024:

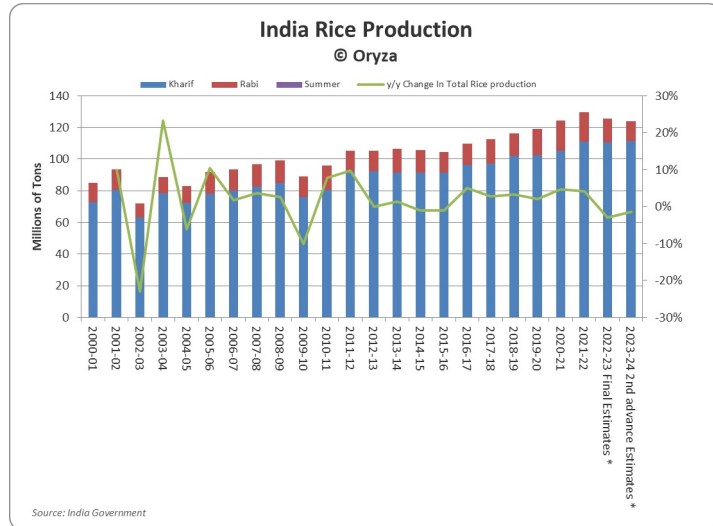


El Índice de Arroz Blanco de Oryza (WRI, por sus siglas en inglés), un promedio ponderado de las cotizaciones mundiales de exportación de arroz blanco terminó la semana en 666 dólares por tonelada, 1 dólar por tonelada menos que hace una semana, 20 dólares por tonelada menos que hace un mes y 158 dólares por tonelada más que hace un año.



Noticias de interés:

Producción de arroz de la India:



El gobierno de la India, en su Segunda Estimación Anticipada de la Producción de Cereales Alimentarios para la campaña agrícola 2023/24 (julio de 2023 - junio de 2024), estima la producción total de arroz blanqueado en 123,82 millones de toneladas, incluidos 111,46 millones de toneladas de arroz Kharif y 12,36 millones de toneladas de arroz Rabi, según un comunicado del Ministerio de Agricultura. La producción de arroz de 2023/24 ha bajado alrededor de un 1% interanual.

El gobierno estima que la producción de arroz Kharif 2023/24 aumentará alrededor de un 0,85% interanual a alrededor de 111,458 millones de toneladas, y que la producción de arroz Rabi 2023/24 disminuirá aproximadamente un 17,64% interanual a 12,26 millones de toneladas.

El gobierno indio estima que la producción total de cereales alimentarios para 2023-24 será de unos 309,348 millones de toneladas.

Fuente. Oryza, 05 de marzo de 2024.

ACTUALIDAD DEL MERCADO DEL ARROZ

La Organización Meteorológica Mundial anuncia el debilitamiento del Fenómeno de El Niño:

La Organización Meteorológica Mundial (OMM) informa que el fenómeno climático de El Niño está debilitándose, pero continúa provocando temperaturas superiores al promedio en todo el mundo. El portavoz de la OMM declaró a los periodistas que El Niño alcanzó su punto máximo en diciembre y hasta ahora se mantiene como el más fuerte en la historia de este fenómeno.

"Ahora está debilitándose gradualmente, pero continuará impactando el clima global en los próximos meses. Esperamos temperaturas por encima de lo normal en los próximos meses, entre marzo y mayo, y en general, en la mayoría de las áreas terrestres", fue citado el portavoz de la OMM.

"Cada mes desde junio de 2023 ha establecido un nuevo récord de temperatura mensual, y 2023 fue, con diferencia, el año más cálido registrado. El Niño ha contribuido a estas temperaturas récord, pero los gases de efecto invernadero que atrapan el calor son inequívocamente el principal culpable", agregó el Secretario General de la OMM.

La OMM predice un 60% de probabilidad de que las condiciones de El Niño persistan entre marzo y mayo de este año y un 80% de probabilidad de condiciones neutrales. Sin embargo, la OMM espera que ocurran condiciones climáticas de La Niña más adelante en el año, aunque menciona que las probabilidades son inciertas.

Fuente. Oryza, 07 de marzo de 2024.



Noticias de interés:

ACTUALIDAD DEL MERCADO DEL ARROZ

Exportaciones de arroz de Vietnam en 2024 caerán a 6,5-7,0 millones de toneladas:

Las exportaciones de arroz de Vietnam se estiman en 6,5-7,0 millones de toneladas métricas este año, por debajo del récord del año pasado de 8,1 millones de toneladas, según un informe de la Asociación de Alimentos de Vietnam.

El país del sudeste asiático, el tercer mayor exportador de arroz del mundo después de India y Tailandia ha señalado anteriormente que reduciría gradualmente sus volúmenes generales de exportación para centrarse en arroz de mayor calidad y precio, al mismo tiempo que se adapta al cambio climático y garantiza la seguridad alimentaria interna.

Las exportaciones en el año hasta mediados de febrero aumentaron un 14,4% respecto al año anterior a 663.000 toneladas, según el informe presentado en una conferencia internacional sobre el arroz esta semana y revisado por Reuters.

"La demanda de Indonesia, Filipinas, Malasia, China y África ha ido aumentando, ya que se espera que El Niño dure al menos hasta mediados de 2024", según el informe. Vietnam dijo el año pasado que reduciría las exportaciones anuales de arroz a 4 millones de toneladas para 2030, según un documento del gobierno que detalla su estrategia de exportación de arroz. También dijo que el país buscaría diversificar sus mercados de exportación de arroz y reducir los residuos de productos fitosanitarios, incluidos los pesticidas, en su arroz.

Goldman Sachs prevé que el precio del crudo Brent suba a 90 dólares en verano y detalla los principales riesgos para la cotización:

Los estrategas de materias primas de Goldman Sachs prevén que los precios del crudo Brent alcancen probablemente la parte más alta de su horquilla prevista de 70-90 dólares por barril durante los meses de verano. También han evaluado los principales riesgos que podrían afectar a los precios del petróleo.

"Tras la decisión de continuar con los recortes de producción de la OPEP+ hasta el segundo trimestre, prevemos un retroceso lento y parcial de las medidas de reducción más recientes a partir del tercer trimestre de 2024. Si los recortes de producción se prolongaran seis meses más, estimamos que el precio del crudo Brent en el cuarto trimestre de 2024 podría subir hasta 90 dólares por barril, 7 dólares por encima de nuestra proyección de referencia", afirmaron.

"El riesgo más significativo para una subida de los precios del petróleo son los factores geopolíticos que pueden limitar la capacidad o la voluntad de la OPEP de hacer uso de su capacidad de producción excedentaria. Creemos que una disminución del suministro de petróleo por parte de Irán podría ser la principal forma en que el resultado de las elecciones en Estados Unidos podría influir en los mercados del petróleo", añadieron.

Los estrategas también reconocieron un riesgo menor de caída de los precios debido a una posible menor demanda en China. Sin embargo, sostienen que una caída sostenida de los precios por debajo de los 70 dólares por barril requeriría probablemente un descenso sustancial de la demanda y un cambio estratégico por parte de Arabia Saudí.

Goldman Sachs predice que, en su escenario principal de desaceleración económica leve, se espera que el petróleo proporcione fuertes rendimientos de inversión este año.

Además, la firma financiera ve potencial para las inversiones en petróleo en un escenario en el que no haya desaceleración económica, impulsadas por un aumento de la demanda de activos que protejan contra la inflación. También perciben valor en las inversiones petroleras en un escenario de grave desaceleración económica, "causada por acontecimientos geopolíticos que podrían repercutir negativamente en los rendimientos de acciones y bonos debido al aumento de la inflación y la ralentización del crecimiento económico".